

Wund- und Fisteldrainage

Pass zur
Überleitung



Patienten-Daten:

Name

Vorname

Straße / Hausnummer

PLZ / Ort

Telefon

E-Mail

Geburtsdatum

Krankenkasse / Kostenträger

Häusliche Betreuung durch:

Praxis / Unternehmen / Einrichtung

Name, Vorname

Straße / Hausnummer

PLZ / Ort

Telefon

E-Mail

Kontaktperson / Angehöriger

Telefon

Diagnose / Indikation

Anzahl und Lokalisation von Fisteln

Solitär-Fistel

Multiple Fisteln / Anzahl:

Liegen eng zueinander

Müssen in die Versorgung einbezogen werden

Lage der Wunde / Fistel

In Hautniveau

In OP-Wunde

In Bauchfalte

Zustand bei
Nahtdehiszenz

Andere Lage

Wundfläche

Narben

Wundtaschen

Wundgänge

Länge in cm

Breite in cm

Tiefe in cm

Beschaffenheit der Wundränder¹⁾

Morphologie: flach, eben, steil, wulstig, erhaben, glatt, zerklüftet, eingerollt, unterminiert, Taschenbildung

Beschaffenheit: ödematös, infiltriert, mazeriert, ausgetrocknet, rissig, pergamentartig, hyperkeratotisch

Farbe: rosa, gerötet, livide, blass usw.

Wundumgebung¹⁾

Hautzustand: reizlos, geschmeidig, elastisch, straff, glatt, glänzend, trocken, rissig, schuppig, haarlos, hyperkeratotisch, geschwollen, feucht, mazeriert, atroph, pergamentartig

Sensorik: Druckempfindlichkeit, Juckreiz, Schmerzen, Sensibilitätsstörungen

Farbe: livide, bräunlich, gerötet (Begrenzung der Rötung), blass

Begleitphänomene: Varizen, Ödeme, Defekte, Blutungen, Infiltrate, Kontraktur, Blasenbildung, Überwärmung

Schutz der Wundumgebung

Eakin Cohesive® Hautschutzringe groß
(Art.-Nr. 839001)

Eakin Cohesive® Hautschutzringe klein
(Art.-Nr. 839002)

Eakin Cohesive® Hautschutzringe dünn SLIMS™
(Art.-Nr. 839005)

Eakin Cohesive StomaWrap™
(Art.-Nr. 839006)

Eakin Cohesive® Hautschutzpaste
(Art.-Nr. SP839010/839010)

Eakin Cohesive® Hautschutzplatten
(Art.-Nr. 839004/839003)

Empfehlung zur Reinigung, Pflege der Haut

Eakin Release™ Pflasterentferner
(Art.-Nr. 839023)

Sonstiges

Exsudatmanagement

Menge:

Starke Exsudation:

ml/Tag

Mäßige Exsudation:

ml/Tag

Schwache Exsudation:

ml/Tag

Konsistenz

Farbe

Geruch

Sonstiges

Datum:

Datum:

Menge:

Menge:

Starke Exsudation:

Starke Exsudation:

ml/Tag

ml/Tag

Mäßige Exsudation:

Mäßige Exsudation:

ml/Tag

ml/Tag

Schwache Exsudation:

Schwache Exsudation:

ml/Tag

ml/Tag

Konsistenz

Konsistenz

Farbe

Farbe

Geruch

Geruch

Sonstiges

Sonstiges

Versorgungsmaßnahmen

Eakin® Fistel- und Drainagesysteme

Mit Ablaufventil

Mit Fenster

Mit Faltverschluss

Ohne Fenster

Beutelvolumen / Größe

Artikelnummer

Beutelvolumen / Größe

Artikelnummer

Separates Behandlungsfenster:

Größe:

Klein

Groß

Artikelnummer:

839281

839280

Andere:

Sekretableitung bei Wunddrainagen mit Ablaufventil

Beutel mit Ablaufventil



Beutel mit Faltverschluss



Beutel mit integriertem Behandlungsfenster

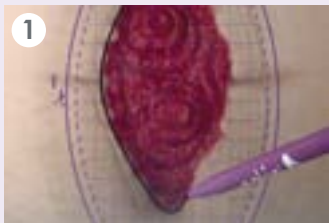


Separate Behandlungsfenster zum Aufkleben



Zusätzliche Ableitung in Sammelbeutel
(für immobile bettlägerige Patienten)

Eakin® Wund- und Fistelversorgung einfach in der Anwendung



1 Jedem Eakin®-Drainagebeutel liegt eine Schablone bei. Einfach die Wundform durchzeichnen und ausschneiden.



2 Die Zeichnung spiegelverkehrt auf den Cohesive®-Hautschutz übertragen.



3 Wundform als Öffnung aus dem Cohesive®-Hautschutz ausschneiden und Schutzpapier abziehen.



4 Narben, Falten oder kleine Unebenheiten lassen sich mit der Eakin-Cohesive®-Paste (839010) ausgleichen.



5 Gegebenenfalls mit modellierbaren Eakin-Cohesive®-Hautschutzplatten (839003/839004) oder -ringen die Wundumgebung vorbehandeln.



6 Eakin®-Drainagebeutel auf der Wunde ausrichten und anmodellieren. Bei Bedarf Ableitungssystem befestigen.




Anwendungsvideos unter

<https://www.youtube.com/watch?v=Vl0l4ysFwe4>

So einfach sind die Behandlungsfenster anzubringen

Die Eakin®-Behandlungsfenster können, mit Ausnahme der kleinsten Beutel in der Palette, in beliebiger Position und beliebigem Winkel auf allen Beuteln verwendet werden.



Fenster öffnen.



Schutzfolie abziehen.



Fensterrahmen auf Beutelfolie kleben und rundherum unter dem Rastring gut andrücken. Das funktioniert am besten auf einer ebenen Fläche (Tisch).



Zugang zum Drainagebeutel an der Beutelfolie ausschneiden.



Fenster durch Untergreifen sorgfältig verschließen.



Praxistipp:

zusätzliche Gürtelbefestigung am Fenster möglich







Anwendungsvideo unter

<https://www.eakin.eu/wound-care>

Eakin® Wundbeutel mit Faltverschluss, transparent



- Bewährte Eakin-Cohesive®-Hautschutzformel
- Individuell ausschneidbar
- Klammerloser Verschluss
- Inkl. Schablone

PZN	Art.-Nr.	HMV-Nr.	Beutelvolumen	Größe	Packungsinhalt
	05493160	839250	Keine*	110ml	Klein 45x30mm 10
	05493177	839251	Keine*	520ml	Medium 110x75mm 10
					• Option Behandlungsfenster: 839281
	05493183	839252	Keine*	900ml	Groß 175x110mm 10
					• Option Behandlungsfenster: 839280, 839281
	05493208	839253	Keine*	3300ml Extra groß	160x245mm 5
					• Option Behandlungsfenster: 839280, 839281

*Keine Gruppe im Hilfsmittelverzeichnis für Wund- und Fisteldrainagebeutel vorhanden.

Eakin® Wundbeutel mit Ablaufventil, transparent

- Bewährte Eakin-Cohesive®-Hautschutzformel
- Individuell ausschneidbar
- Weiches Ablaufventil
- Inkl. Schablone

PZN	Art.-Nr.	HMV-Nr.	Beutelvolumen	Größe	Packungsinhalt
	05493214	839260	Keine*	110ml	Klein 45x30mm 10
	09080325	839267	Keine*	145ml	Mittelgroß 86x60mm 10
	05493220	839261	Keine*	520ml	Medium 110x75mm 10
					• Option Behandlungsfenster: 839281
	05493237	839262	Keine*	900ml	Groß 175x110mm 10
					• Option Behandlungsfenster: 839280, 839281
	05493243	839263	Keine*	3300ml Extra groß	245x160mm 5
					• Für horizontale Wunden • Option Behandlungsfenster: 839280, 839281

*Keine Gruppe im Hilfsmittelverzeichnis für Wund- und Fisteldrainagebeutel vorhanden.

Eakin® Wundbeutel mit Ablaufventil, transparent

- Bewährte Eakin-Cohesive®-Hautschutzformel
- Individuell ausschneidbar
- Weiches Ablaufventil
- Inkl. Schablone

PZN	Artl.-Nr.	HMV-Nr.	Beutelfolumen	Größe	Packungsinhalt
	05493272	839265	Keine* 3300ml Extra groß	245x160mm	5
			<ul style="list-style-type: none"> • für vertikale Wunden • Option Behandlungsfenster: 839280, 839281 		
	11527555	839270	Keine* 1100ml	Midi 250x80mm	5
			<ul style="list-style-type: none"> • für abdominale Wunden, z.B. durch Nahtinsuffizienz • Option Behandlungsfenster: 839281 		
	05493289	839266	Keine* 1600ml Extra groß	290x130mm	5
			<ul style="list-style-type: none"> • für vertikale Inzisionswunden • Option Behandlungsfenster: 839280, 839281 		
	07019310	839269	Keine* 6600ml	Maxi 385x250mm	1
			<ul style="list-style-type: none"> • für große postoperative Wunden, Platzbäuche, Fisteln mit starker Exsudation • Option Behandlungsfenster: 839280, 839281 		

*Keine Gruppe im Hilfsmittelverzeichnis für Wund- und Fisteldrainagebeutel vorhanden.


Eakin® Wundbeutel mit Behandlungsfenster und Ablaufventil, transparent

- Bewährte Eakin-Cohesive®-Hautschutzformel
- Integriertes Behandlungsfenster
- Inkl. Schablone

PZN	Artl.-Nr.	HMV-Nr.	Beutelfolumen	Größe	Packungsinhalt
	05493266	839264	Keine* 3300ml Extra groß	160x245mm	5
			für horizontale Wunden		
	09080319	839268	Keine* 3300ml Extra groß	245x160mm	5
			für vertikale Wunden		

*Keine Gruppe im Hilfsmittelverzeichnis für Wund- und Fisteldrainagebeutel vorhanden.

Eakin® Behandlungsfenster

	Eakin® Behandlungsfenster für Wundbeutel, groß				
	<ul style="list-style-type: none"> • schnell und einfach einsetzbar • selbsthaftend 				
	05493295	839280	Keine*	Groß 11x6cm	5
	Eakin® Behandlungsfenster für Wundbeutel, klein				
	<ul style="list-style-type: none"> • schnell und einfach einsetzbar • selbsthaftend 				
	11527561	839281	Keine*	Klein 5x5cm	5

Patienten-Information

Die Eakin®-Produkte zur Wund- und Fistelversorgung können dazu beitragen, Ihre Lebensqualität zu verbessern, und helfen Ihnen häufige Verbandswechsel zu vermeiden.

Sanfter Behandlungskomfort durch den Cohesive®-Hautschutz:

Der Wundbeutel wird sich nach dem Anbringen an Ihre Haut von selbst anschmiegen und ein Schutzgel für die wundumgebende Haut bilden. Der besondere Cohesive®-Hautschutz ermöglicht Ihnen hohen Tragekomfort. Viele Patienten, die die Eakin®-Wundbeutel nutzen, können normalen Alltagstätigkeiten nachgehen und sich frei bewegen, solange der Wundbeutel in Position bleibt. Bei den Wundbeuteln mit Behandlungsfenstern kann zur Sicherheit ein spezieller Gürtel angebracht werden. Fragen Sie Ihre Fachkraft, sie wird Ihnen behilflich sein.

Je nachdem, wie viel Exsudat von der Wunde oder Fistel abgegeben wird, kann ein Eakin® Woundpouch™ über mehrere Tage getragen werden. Die Tragezeit hängt von Ihrer Mobilität, der Wunde, der Menge der Ausscheidungen oder der Position einer Fistel ab. Informieren Sie Ihren Arzt oder Ihre Pflegefachkraft über die Wundversorgung, so können sie besser festlegen, wie häufig Ihre Wundversorgung gewechselt werden sollte.

Versorgungswechsel:

Durch die Gelbildung des Cohesive®-Hautschutzes ist das Ablösen der Versorgung von der Haut nahezu schmerzfrei. Dennoch können z. B. während des Reinigens der Wundumgebung Missempfindungen auftreten. Teilen Sie dies der Pflegefachkraft mit, sie kann falls notwendig, einen Pflasterentferner verwenden oder andere sanfte Maßnahmen zur Erleichterung des Versorgungswechsels ergreifen.

Körperpflege und -reinigung:

Sanftes Reinigen mit einem Waschlappen und pH-neutraler Seife wird empfohlen. Manchmal ist sogar vorsichtiges Duschen möglich, jedoch sollte die Wundversorgung nicht dem direkten Strahl oder viel Wasser ausgesetzt sein.

Alle Informationen dieser Broschüre sind zum Zeitpunkt der Erstellung für aktuell und korrekt gehalten worden. Eine Gewähr auf die Vollständigkeit und Richtigkeit kann jedoch nicht übernommen werden. Wir übernehmen keine Haftung für jegliche Art von Schäden, die sich aus der Nutzung der hier publizierten Informationen ergeben könnten. Sollten Sie sich für die Verwendung von in diesem Prospekt aufgeführten Medizinprodukten entscheiden, beachten Sie bitte vor deren Anwendung auch die jeweilige Gebrauchsinformation und fragen Sie Ihren Arzt oder Ihre Pflegefachkraft.

Beratung ganz nach Ihren Wünschen!

Hallo Eakin!

Zusätzlich zur kostenlosen Beratungshotline 0800-22 440 22 bietet Ihnen Eakin® die Möglichkeit einer Video-Beratung an. Erfahrene Mitarbeiter beantworten Ihnen ausführlich Ihre Fragen rund um die Versorgung mit den Eakin®-Produkten.

Dank der Bildübertragung können zusätzlich spezifische Anwendungsfragen anschaulich geklärt und praktische Hilfestellungen optimal demonstriert werden.

NEU! Videoberatung
Auch per Smartphone!

So einfach funktioniert unsere Videoberatung:

Unter www.eakin.de finden Sie direkt auf der Startseite den Link zu dieser neuen Beratungsmöglichkeit. Sie können dort mit einem Mitarbeiter per Videoübertragung sprechen oder einen Termin vereinbaren. Sie müssen keine Software installieren. Der Service funktioniert per Smartphone, Tablet oder mit dem PC. Bitte beachten Sie, dass keine medizinische oder ärztliche Beratung durchgeführt wird.

Beratungstelefon:



0800-22 440 22

(gebührenfrei)



Eakin GmbH

FeringasträÙe 6, 85774 Unterföhring
Tel. 089-99 216 256, Fax 0800-22 440 220
info@eakin.de, www.eakin.de