


# Aktuelle Fallberichte 2021

Eakin® dot,  
der innovative  
2-Teiler



# Inhaltsverzeichnis

## Eakin® dot Fallberichte

- 4 Eakin® dot für ein High-Output-Stoma
- 5 Eakin® dot für empfindliche Haut
- 6 Eakin® dot bei hochgradiger Sehbehinderung
- 7 Eakin® dot für eine aktive Person mit peristomalen Hautproblemen
- 8 Eakin® dot für Herausforderungen mit einer parastomalen Hernie
- 9 Eakin® dot bei peristomalen Hautproblemen
- 10 Eakin® dot nach einer parastomalen Hernienoperation
- 11 Eakin® dot aus der Perspektive einer Pflegefachkraft
- 12 Eakin® dot, um langfristige Gesundheitsprobleme, die mit einem Stoma einhergehen können, zu vermeiden
- 13 Eakin® dot bei peristomalen Hautproblemen
- 14 Eakin® dot für eine peristomale Wunde
- 15 Eakin® dot bei peristomalen Hautproblemen

## Eakin® dot 2-teilige Stomaversorgung

- 16 Der ausziehbare violette Rastring
- 17 Der Skinsmart™-Hautschutz
- 18 Die Stomabeutel von Eakin® dot
- 21 Musteranforderung
  
- 22 Formular zur Einreichung von Fallstudien

## Fallbericht 1

### 4 Vorteile

1. Erhöhte Sicherheit und Komfort für den Patienten<sup>1,2</sup>
2. Hautfreundliches Hydrokolloid für eine längere Tragedauer<sup>1,2</sup>
3. Signifikante Verbesserung des peristomalen Hautzustands<sup>1,2</sup>
4. Reduzierung des Pflegeaufwands<sup>2</sup>

## Eakin® dot für ein High-Output-Stoma

### Krankengeschichte

- Januar 2019: Not-Operation (offene Hemikolektomie rechts mit einem endständigen Ileostoma) wegen Darmverschluss durch Tumor
- Stoma mit starken Ausscheidungen
- Februar 2019: nach Hause entlassen mit einem 2-teiligen High-Output-Pouch
- Haut gesund. Wechseln der Basisplatte 2x pro Woche und des Beutels 1x pro Tag
- Versorgt sein Stoma selbstständig

### Probleme

- 3. April 2019: viele Rückstände und rote Haut
- Entleerung 5–7x pro Tag
- Basisplatte nass
- Zögert, das Produkt zu wechseln, da der Patient mit dem Auslass des aktuellen Beutels zufrieden ist
- Empfohlen, Basisplatte 3x pro Woche zu wechseln, Beutel 1x pro Tag. Haut mit einer Barrierecreme behandelt und Rückstände mit einem Eakin Release™ Pflasterentferner entfernt, Auswertung in einer Woche
- 10. April 2019: Haut ist rot und juckt

### Die Pflegekraft empfiehlt den 2-Teiler von Eakin® dot

- Es wird empfohlen, auf das 2-teilige Eakin®-dot-System umzusteigen, vorgestanzte 27,5-mm-Basisplatte und Maxibeutel, sowie die Eakin Cohesive® Hautschutzpaste zu verwenden.
- Basisplatte soll 2x pro Woche gewechselt werden, Beutel 1x pro Tag
- Erneute Auswertung in 2 Wochen

### Ergebnis

- 23. April 2019: keine Leckagen vorgefunden
- Verbessertes peristomales Hautzustand
- 21. Mai 2019: verbesserter Tragekomfort sowie Zustand der peristomalen Haut
- Patient möchte weiterhin das 2-teilige Eakin®-dot-System verwenden

### Verwendete Produkte



Eakin® dot, Rastring, 60mm



Eakin Release™ Pflasterentferner-Tuch (839024)



Eakin Cohesive® Paste (839010)

### Referenzen:

- <sup>1)</sup> Eakin® dot 2-piece user evaluations. Data on file. 2017–2019.
- <sup>2)</sup> Eakin® dot 2-piece nurse case study. Data on file. 2019.



10. April 2019: vor der Verwendung des Eakin®-dot-Systems



23. April 2019: signifikante Verbesserung der peristomalen Haut nach 2 Wochen mit dem Eakin®-dot-System

### Vorteile des 2-Teilers von Eakin® dot:

- **Skinsmart™ Hydrokolloid bietet im Vergleich zu anderen getesteten 2-teiligen Hydrokolloiden klinisch nachweislich mehr Sicherheit, längere Tragezeit und mehr Hautfreundlichkeit<sup>1</sup>**

Anwendungsbeobachtung eingereicht von Marieke Muller, Stomatherapie-Krankenschwester, Tergooi Hospital, Hilversum, Niederlande

## Eakin® dot für empfindliche Haut

### Krankengeschichte

- 13. März 2019: akute Rektosigmoid-Resektion mit endständiger Kolo-stomie wegen Sigmaperforation (Tumor)
- Sehr großes Post-OP-Stoma
- Patient mit einem 2-teiligen System mit geschlossenem Beutel ins Pflegeheim entlassen

### Probleme

- 29. März 2019: Besuch im Krankenhaus – überempfindliche, stark exkorierte Haut. Anzeichen von Hautablösungen und Blasen. Pflasterentferner zum Entfernen der Basisplatte erforderlich
- Stoma verkleinert – auf kleineres 2-teiliges System gewechselt
- Blasen mit Puder behandelt. Flanschextender um den Rand der Basisplatte angebracht
- Entlassung in ein Pflegeheim. Empfohlen, die Basisplatte 3x pro Woche und geschlossenen Beutel 1x pro Tag zu wechseln. Wiedervorstellung in einer Woche
- 2. April 2019: schmerzende verletzte Haut mit Blasen. Leckagen unter der Basisplatte an der linken und rechten Seite. Basisplatte wird seit 4 Tagen getragen. Beutel 1x pro Tag gewechselt

### Die Pflegekraft empfiehlt den 2-Teiler von Eakin® dot

- 2. April 2019: Besuch im Krankenhaus – empfohlener Wechsel auf Eakin® dot (80 mm Ringgröße) mit Eakin Cohesive StomaWrap™ und Flanschextender auf der rechten Seite. Verwendung eines drainierbaren Beutels aufgrund von lockeren Ausscheidungen. Entlassung ins Pflegeheim mit der Empfehlung, die Basisplatte 2x pro Woche zu wechseln und mit dem täglichen Beutelwechsel fortzufahren
- 5. April 2019: Wechsel der Basisplatte im Pflegeheim mit täglichem Beutelwechsel und Entleerung über den Tag

### Ergebnis

- 8. April 2019: signifikante Verbesserung der peristomalen Haut
- 9. April 2019: Termin im Krankenhaus. Der Patient konnte die Basisplatte mit Hilfe von Eakin Release™ Pflasterentferner-Spray selbst wechseln und berichtete von reduzierten Schmerzen.
- 12. April 2019: Pflegeheim wechselte Flansch
- 15. April 2019: Rückkehr zur Verwendung eines geschlossenen Beutels, Wechsel 1–2x/Tag. Keine Leckagen, der Output ist dicker und die Haut ist innerhalb von 2 Wochen nach der Umstellung auf das 2-teilige plane System von Eakin® dot abgeheilt.



### Vorteile des 2-Teilers von Eakin® dot:

- **Skinsmart™ Hydrokolloid bietet im Vergleich zu anderen getesteten 2-teiligen Hydrokolloiden klinisch nachweislich mehr Sicherheit, längere Tragezeit und mehr Hautfreundlichkeit<sup>1</sup>**

Anwendungsbeobachtung eingereicht von Marieke Muller, Stomatherapie-Krankenschwester, Tergooi Hospital, Hilversum, Niederlande

## Fallbericht 2

### 3 Vorteile

1. Erhöhte Sicherheit, Vertrauen und Komfort für den Patienten<sup>1,2</sup>
2. Hautfreundliches Hydrokolloid für eine längere Tragedauer<sup>1,2</sup>
3. Signifikante Verbesserung des peristomalen Hautzustands<sup>1,2</sup>

### Verwendete Produkte



Eakin® dot, Rastring, 80mm



Eakin Cohesive StomaWrap™ (839006)



Eakin Release™ Pflasterentferner-Spray (839023)

### Referenzen:

- <sup>1)</sup> Eakin® dot 2-piece user evaluations. Data on file. 2017–2019.
- <sup>2)</sup> Eakin® dot 2-piece nurse case study. Data on file. 2019.

## Fallbericht 3

### 4 Vorteile

1. Einfache Handhabung<sup>1</sup> auch bei starker Sehbehinderung<sup>2</sup>
2. Erhöhte Sicherheit, Komfort und Vertrauen für den Patienten<sup>1,2</sup>
3. Flexible Basisplatte in Blütenform, die sich den Körperkonturen anpasst<sup>1,2</sup>
4. Ausschneidbare Öffnung und 80 mm Ringgröße ideal für große ovale Stomata<sup>2</sup>

## Eakin® dot bei hochgradiger Sehbehinderung

### Krankengeschichte

- 64 Jahre alter blinder Patient
- Hat einen Blindenhund zur Unterstützung
- 2010–2014: vorübergehendes Stoma aufgrund von Dickdarmkrebs
- 2019: Ileostomie aufgrund von Fäkalinkontinenz, großes ovales Stoma und Hernie

### Probleme

- 2010–2014: verwendetes 2-teiliges Klicksystem mit nicht untergreifbarer Basisplatte
- Schwierigkeiten beim Anbringen
- Regelmäßige Leckagen, Beutel oft abgelöst
- Bis zu 3x pro Tag auf Pflegepersonal angewiesen, um den Beutel zu wechseln; daher nicht in der Lage, das Haus zu verlassen, obwohl er einen Blindenhund hat
- 2019: Ausscheidungen sehr flüssig; kann keinen Ausstreifbeutel verwenden, da zu schwierig, diesen selbstständig zu reinigen
- Versucht verzweifelt, Probleme zu vermeiden, die mit seinem 2-teiligen System im Zeitraum 2010–2014 aufgetreten sind

### Erfolg mit dem 2-teiligen Eakin®-dot-System

- Die Fachkraft empfahl das 2-teilige Eakin®-dot-System mit geschlossenem Beutel
- Patient übte vor der Operation und schaffte die Handhabung ohne Probleme
- Nach der Operation: Selbstständige Durchführung des Beutelwechsels bis zu 3x pro Tag
- Keine Leckagen; kann gelegentliche Basisplattenwechsel bei Bedarf selbstständig durchführen
- Nur 2 Besuche des Pflegedienstes pro Woche zum Wechseln der Basisplatte und zur Überprüfung des Hautzustands
- Selbstvertrauen und Unabhängigkeit wiederhergestellt
- In der Lage, wieder auszugehen und soziale Kontakte zu knüpfen

### Verwendete Produkte



Eakin® dot,  
Rastring, 80mm



### Vorteile des 2-Teilers von Eakin® dot:

- **Lila Rastring, hörbarer Klick und „Peel-down“-Technik zum Abnehmen erleichtern den Beutelwechsel<sup>1</sup>**
- **Skincare™ Hydrokolloid bietet im Vergleich zu anderen getesteten 2-teiligen Hydrokolloiden klinisch nachweislich mehr Sicherheit, längere Tragezeit und mehr Hautfreundlichkeit<sup>1</sup>**

### Referenzen:

- <sup>1</sup> Eakin® dot 2-piece user evaluations. Data on file. 2017–2019.
- <sup>2</sup> Eakin® dot 2-piece nurse case study. Data on file. 2019.

Anwendungsbeobachtung eingereicht von HagaZiekenhuis, Den Haag, Barbara Weterings und Annette Gardien, Stomatherapie-Krankenschwestern, Niederlande

## Eakin® dot für eine aktive Person mit peristomalen Hautproblemen

### Krankengeschichte

- Patientin, 30 Jahre alt, leidet seit 10 Jahren an Morbus Crohn
- Hatte 2016 eine Ileostomie nach einem Abszess am Dickdarm

### Probleme

- Wurde mit einer 2-teiligen Versorgung aus dem Krankenhaus entlassen. Sie hat eine Rötung um das Stoma, aber keinen Juckreiz.
- Es gibt keine Stomatherapeutin zur Nachsorge im häuslichen Bereich
- Zu Hause verschlimmert sich der Ausschlag und es entsteht Juckreiz. Da die Patientin denkt, dass dies normal ist, versucht sie, die Probleme mit Hilfe des Chirurgen und des Apothekers selbst in den Griff zu bekommen.
- Bei einem Folgetermin mit dem Chirurgen wird ihr empfohlen, sich von einer Stomatherapeutin beraten zu lassen

### Bericht Pflegekraft (1 Jahr nach der Operation)

- Die Patientin verwendet eine große Anzahl von Zubehör und wechselt ihre Basisplatte 2x pro Tag
- Sie ist sehr aktiv, treibt 5 Stunden pro Woche Sport und arbeitet auch noch
- Die Stomafachkraft schlägt eine einfachere Stomapflege-Routine vor

### Die Pflegekraft empfiehlt den 2-Teiler von Eakin® dot

- Skincare™ Hydrokolloid für längere Tragezeit
- Eakin Cohesive® Hautschutzpaste, Eakin® Gürtel und Eakin Perform™ Flüssigkeitsabsorber wurden ebenfalls empfohlen

### Ergebnis

- Die Patientin ist begeistert, da sie nun 3 Tage Tragezeit hat. Sie findet die Versorgung bequem.
- Die Patientin entscheidet sich, die Basisplatte nach 3 Tagen zu entfernen, könnte aber eine noch längere Tragezeit erreichen.
- Sie ist entspannter beim Sport und bei der Arbeit.



### Vorteile des 2-Teilers von Eakin® dot:

- **verbessert peristomale Hautprobleme**
- **leichtere Anwendung**
- **Skincare™ Hydrokolloid für eine längere Tragezeit**
- **erfüllt die individuellen Bedürfnisse von Stomaträgern**

Anwendungsbeobachtung eingereicht von Karine Maréchal, ET-Krankenschwester FSK, Frankreich

## Fallbericht 4

### 4 Vorteile

1. Die Wahl des richtigen Hilfsmittels ist ein wichtiger Aspekt für die gesamte Genesung nach einer Stomaoperation.<sup>1</sup>
2. Das Ziel der Pflegekraft und des Patienten ist es, eine vorhersehbare, zuverlässige Tragezeit zu erreichen.<sup>2</sup>
3. Peristomale Hautirritationen sind eine sehr häufige frühe Komplikation beim Management eines Stomas.
4. Peristomale Hautprobleme können mit einer geeigneten Versorgung korrigiert werden.<sup>3,4</sup>

### Verwendete Produkte



Eakin® dot



Eakin® Gürtel



Eakin Perform™  
Flüssigkeitsabsorber

### Referenzen:

- <sup>1</sup> Williams J, Gwilliam B, Sutherland N, Matten J, Hemmingway J, Ilsey H et al (2010): Evaluating skin problems in people with stomas. BJN 19(17): s6-15.
- <sup>2</sup> Wound, Ostomy, Continence Nurses Society (WOCN). (2013): Colostomy and Ileostomy: Products and tips. Mt. Laurel, NJ: WOC.
- <sup>3</sup> Wound, Ostomy, Continence Nurses Society (WOCN). (2016): Peristomal skin complications: Best practice for clinicians.
- <sup>4</sup> Hooper J (2018): Ostomy: Choosing the Right Appliance. Wound Care Education Institute, www.woundcentral.com.



## Fallbericht 5

### 4 Vorteile

1. Die Auswahl der richtigen Versorgung ist ein wichtiger Aspekt für die gesamte Genesung nach einer Stomaoperation.<sup>1</sup>
2. Das Ziel des Pflegepersonals und des Patienten ist es, eine vorhersehbare, zuverlässige Tragezeit zu erreichen.<sup>2</sup>
3. Eine parastomale Hernie ist eine häufige Komplikation nach einer Stomaanlage.
4. Eine parastomale Hernie kann die Stomaversorgung sowohl für die Pflegekraft als auch für den Patienten zu einer Herausforderung machen, da sie zu einer reduzierten Tragezeit und zu Leckagen führen kann.

## Eakin® dot für Herausforderungen mit einer parastomalen Hernie

### Krankengeschichte

- 79 Jahre alter Patient
- Wegen Rektumkarzinom permanente Kolostomie im Jahr 2003 angelegt
- Große parastomale Hernie (3x operiert)
- Aufgrund der kardialen Vorgeschichte nicht geeignet für weitere Operationen
- Probierte mehrere 1- und 2-teilige plane und konvexe Produkte über 15 Jahre

### Probleme

- Intermittierende Blockade, hochvolumige explosive Ausscheidung alle 2 Tage
- Häufige Leckagen, innerhalb von 4 Stunden nach Anwendung, große Ausscheidungsmenge
- Vertrauensverlust durch fehlende Sicherheit der Versorgung

### Bericht Pflegekraft

- Stoma gesund, minimale Ausstülpung, durch Hernie unter das Hautniveau gezogen, in tiefer Mulde sitzend
- Mehrere Narben über dem und seitlich des Stomas
- Verwendet derzeit eine 2-teilige konvexe Versorgung mit einem Eakin Cohesive® Hautschutzring
- Bereit, das Eakin® dot 2-teilige System mit einem Eakin Cohesive® Hautschutzring auszuprobieren

### Die Pflegekraft empfiehlt den 2-Teiler von Eakin® dot

- Die Basisplatte ist bis 50 mm ausschneidbar – ideal für eine große Hernie
- Skinsmart™ Hydrokolloid für längeres Tragen bietet sofortige Haftung und verlängerte Tragezeit

### Ergebnis

- Skinsmart™ Hydrokolloid führte zu einer Tragezeit von 7 Tagen
- Sicherer Verschlussmechanismus verhinderte ein Ablösen beim Beugen
- Schaumstoffrückseite bot überlegenen Komfort
- Flaches, diskretes Profil als zusätzlicher Vorteil

### Verwendete Produkte



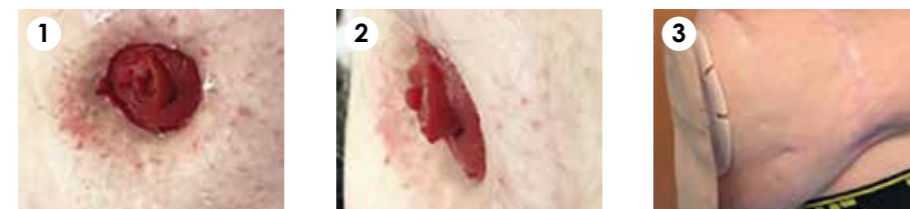
Eakin® dot,  
Rastring, 80mm



Eakin Cohesive®  
Hautschutzring

### Referenzen:

- <sup>1</sup> Williams J, Gwillian B, Sutherland N, Matten J, Hemmingway J, Ilsey H et al (2010): Evaluating skin problems in people with stomas. BJN 19(17): s6-15
- <sup>2</sup> Wound, Ostomy, Continence Nurses Society (WOCN). (2013): Colostomy and Ileostomy: Products and tips. Mt. Laurel, NJ: WOCN 3.
- <sup>3</sup> Osborne W, North J, Williams J (2018): Using a risk assessment tool for parastomal hernia prevention. British Journal of Nursing, 27(5):15-19.
- <sup>4</sup> Hooper J (2018): Ostomy: Choosing the Right Appliance. Wound Care Education Institute, www.woundcentral.com.



### Vorteile des 2-Teilers von Eakin® dot:

- verlängert Tragezeit
- sicher und zuverlässig
- Skinsmart™ Hydrokolloid für eine längere Tragezeit
- erfüllt die individuellen Bedürfnisse von Stomaträgern

Anwendungsbeobachtung eingereicht von Emma Ludlow, STN, Countries, Neuseeland

## Eakin® dot bei peristomalen Hautproblemen

### Krankengeschichte

- Der Patient hatte ein Rektumkarzinom
- Rektumresektion mit Bildung eines endständigen Kolostomas
- Entlassung aus dem Krankenhaus mit einem 1-teiligen konvexen Ausstreifbeutel

### Probleme

- Wechselnder Stuhlgang von weich bis fest
- Schwierigkeiten, den Beutel auszustreifen, wenn die Stuhlkonsistenz fest ist
- Zu häufige Beutelwechsel bei weicher Stuhlkonsistenz
- Auftritt von Leckagen
- Entwicklung peristomaler Hautirritationen

### Bericht Pflegekraft

- Irritierte peristomale Haut
- Patient fühlt sich unwohl
- Leckagen aufgrund von unvorhersehbarer Stuhlausscheidung
- Schwierigkeiten bei der genauen Platzierung des 1-Teilers

### Die Pflegekraft empfiehlt den 2-Teiler von Eakin® dot

- Flexible Beutelooptionen, um unterschiedliche Stuhlkonsistenzen zu versorgen
- Der Skinsmart™ Hydrokolloid verlängert die Tragezeit
- Die leichte, präzise Platzierung der Basisplatte verringert peristomale Hautprobleme und verhindert Leckagen

### Ergebnis

- Die peristomale Haut verbesserte sich
- Keine Leckagen
- Einfache Anwendung
- Patient kann je nach Stuhlkonsistenz zwischen geschlossenen und ausstreifbaren Beuteln wechseln



### Vorteile des 2-Teilers von Eakin® dot:

- verbessert peristomale Hautprobleme
- einfache Anwendung
- Skinsmart™ Hydrokolloid für eine längere Tragezeit
- passt sich individuell an

Anwendungsbeobachtung eingereicht von Bataa EL-Erakey, Stomaschwester, Australien

## Fallbericht 6

### 4 Vorteile

1. Die Wahl der richtigen Versorgung ist ein wichtiger Aspekt für die Regenerationsphase nach einer Stoma-OP.<sup>1</sup>
2. Das Erreichen einer einschätzbaren und zuverlässigen Tragezeit.<sup>2</sup>
3. Peristomale Hautirritationen sind eine sehr häufige Komplikation bei der Versorgung eines Stomas.
4. Peristomale Hautprobleme können durch die Wahl des richtigen Hautschutzes wieder abheilen.<sup>3,4</sup>

### Verwendete Produkte



Eakin® dot

### Referenzen:

- <sup>1</sup> Williams J, Gwillian B, Sutherland N, Matten J, Hemmingway J, Ilsey H et al (2010): Evaluating skin problems in people with stomas. BJN 19(17): s6-15.
- <sup>2</sup> Wound, Ostomy, Continence Nurses Society (WOCN). (2013): Colostomy and Ileostomy: Products and tips. Mt. Laurel, NJ: WOC.
- <sup>3</sup> Wound, Ostomy, Continence Nurses Society (WOCN). (2016): Peristomal skin complications: Best practice for clinicians.
- <sup>4</sup> Hooper J (2018): Ostomy: Choosing the Right Appliance. Wound Care Education Institute, www.woundcentral.com.

## Fallbericht 7

### 4 Vorteile

1. Die Wahl der richtigen Versorgung ist ein wichtiger Aspekt in der Regenerationsphase nach einer Stoma-OP.<sup>1</sup>
2. Das Ziel sowohl der Pflegefachkraft als auch des Patienten ist es, eine zuverlässige Versorgung zu erreichen.<sup>2</sup>
3. Parastomale Hernien sind häufige Komplikationen, die von Stomaträgern berichtet werden.<sup>3</sup> 25 bis 50% der Stomaträger sind betroffen.<sup>4</sup>
4. Die Regenerationsphase ist nicht immer einfach. Aufgrund der postoperativen Schmerzen und des Wundmanagements können häufige Systemwechsel notwendig sein.

## Eakin® dot nach einer parastomalen Hernienoperation

### Krankengeschichte

- Die Patientin, eine 73-jährige Frau, unterzog sich einer OP ihrer großen parastomalen Hernie
- Nach der OP wollte sie ihr bisheriges 2-teiliges System weiterverwenden, da es für sie vertraut und komfortabel war

### Probleme

- Anhaltende Beschwerden auf der linken Seite des Stomas deuteten darauf hin, dass die Konvexität Druck auf das Hernien-Netz ausübte
- Leckagen traten aufgrund der unebenen Fläche ihres neu angelegten Stomas auf

### Bericht Pflegekraft

- Hautschäden um das Stoma
- Leichte Blutergüsse und empfindliche Haut, die von dem konvexen System herrührten
- Aufgrund eines häufigen Systemwechsels traten Anzeichen einer Hautschädigung durch das Entfernen von Kleberückständen am Rand der Basisplatte auf.

### Die Pflegekraft empfiehlt den 2-Teiler von Eakin® dot

- Weniger Schmerzen
- Weniger Blutergüsse seitlich vom Stoma
- Die Patientin fühlte sich wohl, das Eakin®-dot-System zu Hause anzuwenden

### Ergebnis nach 2 Wochen Verwendung des Eakin® dot 2-Teilers in Kombination mit einem Eakin Cohesive® Hautschutzring

- Die Patientin stellte fest, dass sich die Haut nun viel besser anfühle
- Die Haut heilte im Verlauf der nächsten Woche weiter ab

### Verwendete Produkte



Eakin® dot



### Vorteile des 2-Teilers von Eakin® dot:

- verbessert peristomale Hautprobleme
- einfache Anwendung
- Skinsmart™ Hydrokolloid für eine längere Tragezeit
- passt sich individuell an

Anwendungsbeobachtung eingereicht von Felicity Rackham/Liz Meakin, Pflegeberaterinnen bei der Stomatherapie, Epworth Eastern Hospital, Australien

### Referenzen:

- <sup>1</sup> Williams J, Gwillian B, Sutherland N, Matten J, Hemmingway J, Ilsey H et al (2010): Evaluating skin problems in people with stomas. BJN 19(17): s6-15.
- <sup>2</sup> Wound, Ostomy, Continence Nurses Society (WOCN). (2013): Colostomy and Ileostomy: Products and tips. Mt. Laurel, NJ: WOCN.
- <sup>3</sup> Burch J (2018): Nursing strategies for the prevention and management of parastomal hernias. Gastrointestinal Nursing 16(2) 38-42.
- <sup>4</sup> ThompsonMJ, Trainor B (2005): Incidence of parastomal hernia before and after a prevention programme, 3(2):23-27

## Eakin® dot aus der Perspektive einer Pflegefachkraft

### Krankengeschichte

- 80-jähriger verheirateter Mann
- Bei dem Patienten wurde im Januar Darmkrebs diagnostiziert
- Vordere Darmresektion und Bildung eines endständigen Stomas
- Postoperative Komplikationen führten zu einer verzögerten Genesung und Entlassung einen Monat nach der Operation
- Der Patient kann den Ausstreifbeutel selbstständig entleeren, benötigt jedoch beim Systemwechsel die Unterstützung seiner Frau

### Bericht Pflegekraft

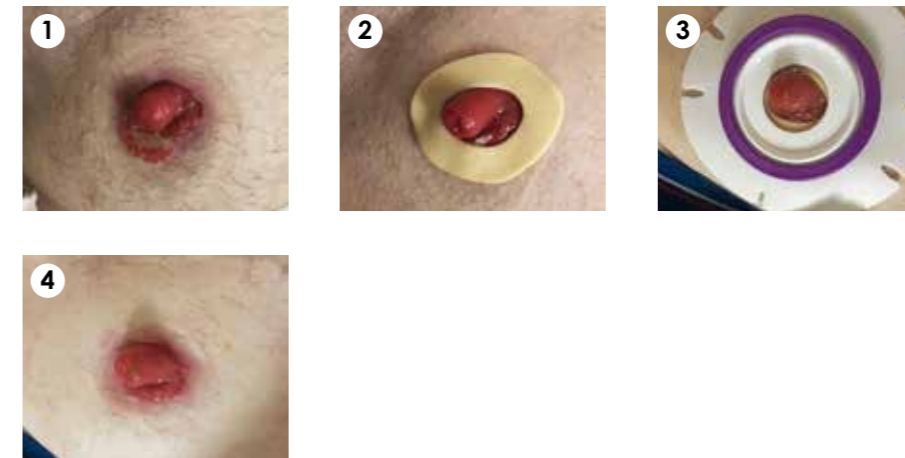
- Ursprünglich verwendete der Patient einen weichen, konvexen Beutel ohne Hautschutzring
- Es wurde dem Patienten und seiner Frau geraten, dieses System alle 2-3 Tage zu wechseln. Aber es kam vor, dass es dennoch erst alle 5 Tage gewechselt wurde
- Leckagen und Hautirritationen traten auf

### Die Pflegekraft empfiehlt den 2-Teiler von Eakin® dot mit dem Cohesive SLIMS® Hautschutzring

- Innerhalb von zwei Wochen ist die Haut beinahe vollständig abgeheilt
- Keine Leckagen sind aufgetreten
- Der Patient und seine Frau wechseln die Eakin®-dot-Basisplatte alle 4-5 Tage und den Beutel täglich

### Ergebnis

- Sobald die Frau des Patienten mit dem „Klick“ vertraut war, konnte sie den Beutel mit der Basisplatte selbstständig und sicher koppeln
- Sie sind jetzt sehr zufrieden, wie gut der 2-Teiler von Eakin® dot funktioniert, und finden das System sehr sicher, komfortabel und einfach anzuwenden



### Vorteile des 2-Teilers von Eakin® dot:

- verbessert peristomale Hautprobleme
- einfache Anwendung
- Skinsmart™ Hydrokolloid für eine längere Tragezeit
- passt sich individuell an

Anwendungsbeobachtung eingereicht von Kate Slattery, Pflegeberaterin, TG Eakin, Irland

## Fallbericht 8

### 4 Vorteile

1. Die Wahl der richtigen Versorgung ist ein wichtiger Aspekt in der Regenerationsphase nach einer Stoma-OP.<sup>1</sup>
2. Das Ziel sowohl der Pflegefachkraft als auch des Patienten ist es, eine zuverlässige Versorgung zu erreichen.<sup>2</sup>
3. Falls der Patient nicht selbstständig den Versorgungswechsel durchführen kann, können Angehörige oder Fachkräfte dies übernehmen. Viele Pflegekräfte haben die Befürchtung, beim Entfernen der Basisplatte die peristomale Haut zu schädigen.<sup>4</sup>
4. Der Eakin® dot 2-Teiler erfüllt die Anforderungen von Stomaträgern und -anwendern.

### Verwendete Produkte



Eakin® dot



Eakin Cohesive SLIMS® Hautschutzring (48 mm; 8390025)

### Referenzen:

- <sup>1</sup> Williams J, Gwillian B, Sutherland N, Matten J, Hemmingway J, Ilsey H et al (2010): Evaluating skin problems in people with stomas. BJN 19(17): s6-15.
- <sup>2</sup> Wound, Ostomy, Continence Nurses Society (WOCN). (2013): Colostomy and Ileostomy: Products and tips. Mt. Laurel, NJ: WOCN.
- <sup>3</sup> Black P (2011): The role of the carer and patient in stoma care. Nursing and Residential Care, 13(9) 432-436.



## Fallbericht 9

# Eakin® dot, um langfristige Gesundheitsprobleme, die mit einem Stoma einhergehen können, zu vermeiden

### 4 Vorteile

1. Die Wahl der richtigen Versorgung ist ein wichtiger Aspekt in der Regenerationsphase nach einer Stoma-OP.<sup>1</sup>
2. Das Ziel sowohl der Pflegefachkraft als auch des Patienten ist es, eine zuverlässige Versorgung zu erreichen.<sup>2</sup>
3. Eine chronische Erkrankung kann zu erheblichen Einschränkungen im Leben führen.<sup>3</sup>
4. Chronische Erkrankungen können dazu führen, dass die Selbstständigkeit eines Menschen beeinträchtigt wird. Es muss nach den aktuellen Gegebenheiten und individuellen Fähigkeiten des Patienten entschieden werden, welches Produkt geeignet ist, die optimale Versorgung für eine bestmögliche Selbstständigkeit des Stomaträgers zu gewährleisten.<sup>3</sup>

### Verwendete Produkte



Eakin® dot



### Krankengeschichte

- 75 Jahre alter Patient mit eingeschränkter Mobilität, der allein wohnt
- Diagnose Rektumkarzinom
- Zustand nach Rektumresektion mit Bildung einer Endkolostomie
- Vorgeschichte einer chronischen Krankheit einschließlich Parkinson, bipolarer Störung, Bluthochdruck, Aortenstenose und Arthrose in den Händen

### Die Pflegekraft empfiehlt den 2-Teiler von Eakin® dot

- Die Stomatherapeutin beurteilte die individuelle Fähigkeit und empfahl den 2-Teiler von Eakin® dot unmittelbar nach der OP
- Erster Kontrolltermin des Patienten 3 Wochen nach der Operation

### Bericht Pflegekraft

- Der Patient meldet keine Leckagen mit dem 2-Teiler von Eakin® dot, was einen erheblichen positiven Einfluss auf sein Selbstvertrauen hat
- Die peristomale Haut ist gesund
- Der Patient kann seine Stomapflege und -versorgung selbstständig durchführen
- Die Basisplatte muss er nur alle 3–4 Tage wechseln
- Der Patient sagt, dass er „sein Dot-System liebt“ und das einfache Kopplungssystem besonders schätzt, weil er beim Anbringen des Beutels den „Klick“ hören kann

### Ergebnis

- Der Patient kommt sehr gut zurecht, ohne Probleme oder Leckagen
- Das Stoma bleibt rot und auf Hautniveau, 30 mm, rund
- Die peristomale Haut ist intakt
- Trotz des zunehmenden Tremors durch seine Parkinson-Krankheit kann er den Beutel mit Leichtigkeit auf der Basisplatte anbringen

### Vorteile des 2-Teilers von Eakin® dot:

- verbessert peristomale Hautprobleme
- einfache Anwendung
- Skinsmart™ Hydrokolloid für eine längere Tragezeit
- passt sich individuell an

Anwendungsbeobachtung eingereicht von Kelly Vickers, Stomatherapeutin, Lyell McEwin Krankenhaus, Adelaide, Südastralien

### Referenzen:

- <sup>1</sup> Williams J, Gwillian B, Sutherland N, Matten J, Hemmingway J, Ilsey H et al (2010): Evaluating skin problems in people with stomas. BJN 19(17): s6–15.
- <sup>2</sup> Wound, Ostomy, Continence Nurses Society (WOCN). (2013): Colostomy and Ileostomy: Products and tips. Mt. Laurel, NJ: WOC.
- <sup>3</sup> Readding L (2016): Practical guidance for nurses caring for patients with long-term conditions. British Journal of Community Nursing, 21(2) 90–98.

## Eakin® dot bei peristomalen Hautproblemen

### Krankengeschichte

- 2011: Der Patient hatte eine endoskopische Entfernung eines villösen Adenoms mit hochgradiger Dysplasie
- 2012: Dickdarmspiegelung zur Entfernung von Narbengewebe
- September 2017: Diagnose Rektumkarzinom
- Oktober 2017: Anteriore Resektion und Loop Ileostomie durchgeführt
- Beginn der Stomaversorgung unter Verwendung eines 1-teiligen, flachen, drainierbaren Beutels

### Bericht Pflegekraft

- Stoma intakt, peristomale Haut intakt
- Verwendung einer 1-teiligen, formbaren Stomaversorgung aufgrund eines ödematösen, ovalen Stomas
- Patient selbstständig mit Unterstützung der Stomafachkraft
- Patient nach Hause entlassen, Unterstützung von Homecare-Stomafachkräften
- 2 Wochen nach der Operation hat der Patient Probleme mit Leckagen und entwickelt deswegen eine mazerierte, rote und beschädigte Haut

### Die Pflegekraft empfiehlt den 2-Teiler von Eakin® dot (unter Verwendung von Puder)

- Skinsmart™ Hydrokolloid für eine längere Lebensdauer zur Verlängerung der Tragezeit
- Korrekte Form und Größe der Basisplatte zum Schutz der peristomalen Haut

### Ergebnis

- 5 Tage später ist die peristomale Haut abgeheilt und der Einsatz von Puder wird eingestellt
- Die Basisplatte kann für 2–3 Tage auf dem Bauch verbleiben, der Beutel wird alle 2–3 Tage gewechselt



»Sicheres Gefühl, dass der Beutel mit dem Klick gut befestigt war und dass der Beutel flexibel genug war, um sich mit seinem Körper zu bewegen.«

### Vorteile des 2-Teilers von Eakin® dot:

- verbessert peristomale Hautprobleme
- einfache Anwendung
- Skinsmart™ Hydrokolloid für eine längere Tragezeit
- passt sich individuell an

Anwendungsbeobachtung eingereicht von Mirjam van Berkum, Funktion: Case Manager Colon Care und Stomaschwester, Niederlande

## Fallbericht 10

### 4 Vorteile

1. Die Wahl des richtigen Hilfsmittels ist ein wichtiger Aspekt für die gesamte Genesung einer Person nach einer Stomaoperation.<sup>1</sup>
2. Das Ziel des Pflegepersonals und des Patienten ist es, eine vorhersehbare, zuverlässige Tragezeit zu erreichen.<sup>2</sup>
3. Peristomale Hautirritationen sind eine sehr häufige Frühkomplikation bei der Versorgung eines Stomas.
4. Peristomale Hautprobleme können mit einem geeigneten Beutelsystem korrigiert werden.<sup>3,4</sup>

### Verwendete Produkte



Eakin® dot mit Ileostomiebeutel

### Referenzen:

- <sup>1</sup> Williams J, Gwillian B, Sutherland N, Matten J, Hemmingway J, Ilsey H et al (2010): Evaluating skin problems in people with stomas. BJN 19(17): s6–15.
- <sup>2</sup> Wound, Ostomy, Continence Nurses Society (WOCN). (2013): Colostomy and Ileostomy: Products and tips. Mt. Laurel, NJ: WOC.
- <sup>3</sup> Wound, Ostomy, Continence Nurses Society (WOCN). (2016): Peristomal skin complications: Best practice for clinicians.
- <sup>4</sup> Hooper J (2018): Ostomy: Choosing the Right Appliance. Wound Care Education Institute www.woundcentral.com.

## Fallbericht 11

### 4 Vorteile

1. Die Wahl des richtigen Hilfsmittels ist ein wichtiger Aspekt für die gesamte Genesung nach einer Stomaoperation.<sup>1</sup>
2. Das Ziel des Pflegepersonals und des Patienten ist es, eine vorhersehbare, zuverlässige Tragezeit zu erreichen.<sup>2</sup>
3. Peristomale Hautirritationen sind eine sehr häufige Frühkomplikation bei der Versorgung eines Stomas.
4. Peristomale Hautprobleme können mit einer geeigneten Versorgung korrigiert werden.<sup>3,4</sup>

## Eakin® dot für eine peristomale Wunde

### Krankengeschichte

- 69-jähriger Patient mit einem Rektumkarzinom, das mit Chemo- und Strahlentherapie behandelt wurde, Anlage einer permanenten Kolostomie
- Patient führt Stomaversorgung selbstständig durch
- Entlassung nach Hause unter Verwendung eines 1-teiligen drainierbaren Beutels, der täglich gewechselt wird

### Probleme

- Schmerzhaft, feuchte Wunde unter dem Stoma
- Häufige Leckagen

### Die Pflegekraft empfiehlt den 2-Teiler von Eakin® dot

- Die 2-teilige Eakin-dot®-Stomaversorgung reduziert das Trauma der häufigen Wechsel. Basisplatte wird zweimal pro Woche gewechselt
- Die Krankenschwester empfiehlt außerdem die Verwendung eines Alginatverbands für eine Woche, um Feuchtigkeit aus der Wunde zu absorbieren

### Bericht Pflegekraft

- Nach einer Woche ist die Wunde gut verheilt und der Alginatverband wird abgesetzt
- Eakin Cohesive SLIMS® wird zur Stomaversorgung hinzugefügt, um die Feuchtigkeit der Wunde zu beherrschen
- Nach 2 Wochen ist die Wunde vollständig abgeheilt und die Verwendung des 2-teiligen Eakin dot® wird fortgesetzt

### Ergebnis

- Skinsmart™ Hydrokolloid ergab eine längere Tragedauer von 3–4 Tagen
- Die Krankenschwester und der Patient empfanden das 2-teilige Eakin dot® als einfach in der Anwendung sowie als hochwirksam bei der Behandlung komplexer Hautprobleme und bei der Linderung der Auswirkungen von Hautverletzungen

### Verwendete Produkte



Eakin® dot



### Vorteile des 2-Teilers von Eakin® dot:

- verbessert peristomale Hautprobleme
- einfache Anwendung
- Skinsmart™ Hydrokolloid für eine längere Tragezeit
- passt sich individuell an

Anwendungsbeobachtung eingereicht von Jacqueline Cornelissen, Stomapflegerin, Canisius-Wilhelmina-Krankenhaus Nijmegen, Niederlande

## Eakin® dot bei peristomalen Hautproblemen

### Krankengeschichte

- Die Patientin hatte eine Vorgeschichte mit Divertikelkrankheit und gutartigen Polypen
- Hartmanns Resektion mit Endkolostomie im Jahr 2017
- Benötigt aufgrund eines CVA (Schlaganfall) im Jahr 2011 Unterstützung durch Pflegepersonal
- Sie kann nicht sprechen und hat Schwierigkeiten, ihre Situation zu verstehen
- Entlassung aus dem Krankenhaus mit einem 2-teiligen, geschlossenen Beutel

### Probleme

- Entwickelte 9 Monate nach der Operation eine peristomale Hautexkoriation, die zu Leckagen führte

### Bericht Pflegekraft

- Peristomale Haut exkoriiert
- Juckende Haut – mit antimykotischer Creme behandelt
- Leckagen
- Wechselnder Ausfluss, insbesondere nach Einnahme von Antibiotika gegen eine Harnwegsinfektion

### Die Pflegekraft empfiehlt den 2-Teiler von Eakin® dot

- Skinsmart™ Hydrokolloid verlängert die Tragezeit und haftet gut auf der Haut, auch bei dünnflüssigen Ausscheidungen
- Die 2-teilige Eakin-dot®-Stomaversorgung ist für die Pflegekraft einfach zu handhaben und stellt das Vertrauen in die Versorgung der Pflegefachkraft wieder her

### Ergebnis

- Peristomale Haut verbessert
- Keine Leckagen
- Juckende Haut beseitigt
- Fühlt sich sicher an



»Die Grundplatte von Eakin dot® fühlt sich angenehm an, ist leicht zu bedienen und anzuwenden. Der Patient fühlt sich wieder sicher.«

### Vorteile des 2-Teilers von Eakin® dot:

- verbessert peristomale Hautprobleme
- einfache Anwendung
- Skinsmart™ Hydrokolloid für eine längere Tragezeit
- passt sich individuell an

Anwendungsbeobachtung eingereicht von José Bernsen & Romana, Vrugteveen Stoma- und Wundpflegekraft, Röpcke Zweers Hospital/Saxenburgh Gruppe

## Fallbericht 12

### 4 Vorteile

1. Die Wahl des richtigen Hilfsmittels ist ein wichtiger Aspekt für die gesamte Genesung nach einer Stomaoperation.<sup>1</sup>
2. Das Ziel des Pflegepersonals und des Patienten ist es, eine vorhersehbare, zuverlässige Tragezeit zu erreichen.<sup>2</sup>
3. Peristomale Hautirritationen sind eine sehr häufige Frühkomplikation bei der Versorgung eines Stomas.
4. Peristomale Hautprobleme können mit einer geeigneten Versorgung korrigiert werden.<sup>3,4</sup>

### Verwendete Produkte



Eakin® dot

### Referenzen:

- <sup>1</sup> Williams J, Gwillian B, Sutherland N, Matten J, Hemmingway J, Ilsey H et al (2010): Evaluating skin problems in people with stomas. BJN 19(17): s6–15.
- <sup>2</sup> Wound, Ostomy, Continence Nurses Society (WOCN). (2013): Colostomy and Ileostomy: Products and tips. Mt. Laurel, NJ: WOC.
- <sup>3</sup> Wound, Ostomy, Continence Nurses Society (WOCN). (2016): Peristomal skin complications: Best practice for clinicians.
- <sup>4</sup> Hooper J (2018): Ostomy: Choosing the Right Appliance. Wound Care Education Institute www.woundcentral.com.

### Referenzen:

- <sup>1</sup> Williams J, Gwillian B, Sutherland N, Matten J, Hemmingway J, Ilsey H et al (2010): Evaluating skin problems in people with stomas. BJN 19(17): s6–15.
- <sup>2</sup> Wound, Ostomy, Continence Nurses Society (WOCN). (2013): Colostomy and Ileostomy: Products and tips. Mt. Laurel, NJ: WOC.
- <sup>3</sup> Wound, Ostomy, Continence Nurses Society (WOCN). (2016): Peristomal skin complications: Best practice for clinicians.
- <sup>4</sup> Hooper J (2018): Ostomy: Choosing the Right Appliance. Wound Care Education Institute www.woundcentral.com.



## Eakin® dot 2-Teiler

Das innovative System, ideal für parastomale Hernien und vorgewölbte Bauchdecken

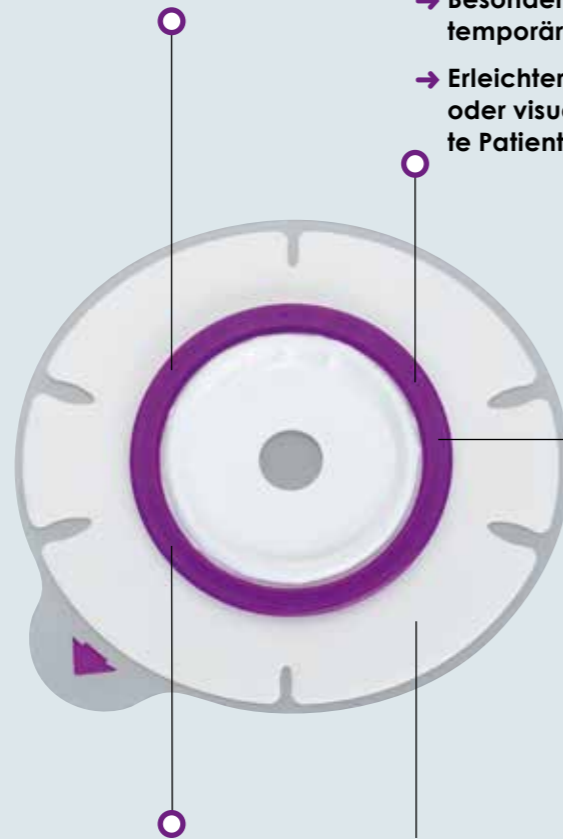


## Der ausziehbare violette Rastring

### Für maximale Sicherheit

Untergreifbarer Rastring, Anbringen des Beutels ohne Druck auf die Bauchdecke auszuüben.

→ **Ideal bei empfindlichen Patienten**



Stabiler Rastring verhindert ein Abknicken beim Bücken oder Sitzen. Hörbares Einrasten, kein versehentliches Lösen des Beutels.

→ **Besonders sicher für Patienten mit Hernien oder überhängenden Bauchdecken**

Visuelle Kontrolle beim Anbringen des Beutels durch violetten Rastring.

→ **Ideal zum schnellen Anlernen neuer Patienten**

→ **Besonders geeignet bei temporären Stomata**

→ **Erleichterung für manuell oder visuell eingeschränkte Patienten**

Versenkbarer Rastring für diskretes Profil. Kein Auftragen unter der Kleidung.

→ **Besonders geeignet für aktive Patienten (Freizeit und Beruf)**

Die weiße Schaumstoffseite ist hygienisch zu reinigen, auch Duschen ist damit möglich.

→ **Besonders geeignet bei längerer Tragezeit**

## skinsmart™ Hautschutz

### Für optimale Hautverträglichkeit

#### Skinsmart™ aus der Eakin®-Hautschuttforschung



Maximale Tragezeit und Hautverträglichkeit<sup>1)</sup>

→ **Für erhöhte Wirtschaftlichkeit**

→ **Besonders geeignet bei Patienten mit empfindlicher Haut**



Soforthaftung auf der Haut, kein Anwärmen oder langes Andrücken nötig.

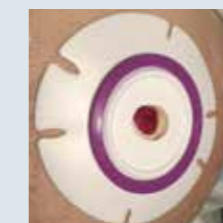

→ **Besonders geeignet bei berufstätigen, aktiv im Leben stehenden Patienten und Sportlern**

→ **Besonders geeignet bei pflegebedürftigen Patienten**



Hochflexible, leicht ovale Blütenform. Passt sich jeder Körperkontur an.

→ **Besonders geeignet für Patienten mit parastomalen Hernien oder überhängender Bauchdecke**



Das bis 50 mm ausschneidbare Dot ist ideal als Erstversorgung nach der OP-Phase und bei doppeläufigen Ileostomien.



**Eakin®-dot-Videos unter:**  
[www.youtube.com/watch?v=Ks5JUveHy90](https://www.youtube.com/watch?v=Ks5JUveHy90)  
 (Ausklappen)  
[www.youtube.com/watch?v=byYgCYsEPn0](https://www.youtube.com/watch?v=byYgCYsEPn0)  
 (Anklicken)  
[www.youtube.com/watch?v=txXF9a778hQ](https://www.youtube.com/watch?v=txXF9a778hQ)  
 (Knicken)

1) McGrogan, G., TG Eakin Ltd. Klinische Auswertung von SKINSMART Hydrokolloid im Vergleich zu marktführenden Alternativen. (TG Eakin Ltd Data on file: n=146, 2016-18)

# Die Stomabeutel von Eakin® dot



## Stomabeutel

Erhältlich in geschlossener und ausstreifbarer Form, jeweils in den Beutelgrößen Mini, Standard und Maxi.

### Vliesumhüllung

Die weiche beidseitige wasserabweisende Vliesumhüllung bietet zusätzlichen Tragekomfort. Das geteilte Vlies erlaubt eine problemlose Inspektion des Beutels.

### Abziehlasche

Praktische Abziehlasche für kontrollierten Beutelwechsel.

### Filter

Der Filter innerhalb des Vliesfensters ermöglicht einen kontrollierten, neutralen Luftabgang.



### Kopplungssystem

Doppelt sicher mit innerem Sicherheitsring und äußerem Verschlussring



### Gürtel

Optional kann an den Beuteln ein Gürtel befestigt werden.



### Verschluss

Die stabile Komfortlasche erleichtert Entleerung und Reinigung. Nach dem Entleeren einfach wieder hochfalten und mittels Klettverschluss fixieren.



Erhältlich mit 60-mm-Rastring (ausschneidbar bis 37,5 mm) und 80-mm-Rastring (ausschneidbar bis 50 mm). Eine praktische grüne Farb-codierung auf den Packungen lässt diesen sofort erkennen, während der 60-mm-Rastring gelb gekennzeichnet ist.



**Eakin® dot plane Basisplatten mit durchgehendem Hautschutz**

Beschreibung	Rastring	Packungsinhalt	Art.-Nr.	PZN	HMV
Eakin® dot Basisplatte (15–37,5 mm), ausschneidbar	60 mm	5	839800	11870460	29.26.05.1092
Eakin® dot Basisplatte (20 mm), vorgestanzt	60 mm	5	839801	11870477	29.26.05.1093
Eakin® dot Basisplatte (22,5 mm)	60 mm	5	839802	11870514	29.26.05.1093
Eakin® dot Basisplatte (25 mm)	60 mm	5	839803	11870520	29.26.05.1093
Eakin® dot Basisplatte (27,5 mm)	60 mm	5	839804	11870537	29.26.05.1093
Eakin® dot Basisplatte (30 mm)	60 mm	5	839805	11870566	29.26.05.1093
Eakin® dot Basisplatte (32,5 mm)	60 mm	5	839806	11870572	29.26.05.1093
Eakin® dot Basisplatte (35 mm)	60 mm	5	839807	11870595	29.26.05.1093
Eakin® dot Basisplatte (37,5 mm)	60 mm	5	839808	11870626	29.26.05.1093
Eakin® dot Basisplatte (15–50 mm), ausschneidbar	80 mm	5	839809	15529338	29.26.05.1101
Eakin® dot Basisplatte (40 mm), vorgestanzt	80 mm	5	839810	15529321	29.26.05.1100
Eakin® dot Basisplatte (45 mm)	80 mm	5	839811	15529315	29.26.05.1100
Eakin® dot Basisplatte (50 mm)	80 mm	5	839812	15529309	29.26.05.1100



**Eakin® dot Kolostomiebeutel mit Filter und Gürtelhalterung**

Beschreibung	Beutelvolumen	Rastring	Packungsinhalt	Art.-Nr.	PZN	HMV
Eakin® dot Kolostomiebeutel Mini	250 ml	60 mm	30	839900	11870224	29.26.01.0079
Eakin® dot Kolostomiebeutel Standard	440 ml	60 mm	30	839901	11870247	29.26.01.0080
Eakin® dot Kolostomiebeutel Maxi	560 ml	60 mm	30	839902	11870282	29.26.01.0078
Eakin® dot Kolostomiebeutel Standard	440 ml	80 mm	30	839920	15529290	29.26.01.0084
Eakin® dot Kolostomiebeutel Maxi	560 ml	80 mm	30	839921	15529284	29.26.01.0085



**Eakin® dot Ausstreifbeutel mit Filter und Gürtelhalterung**

Beschreibung	Beutelvolumen	Rastring	Packungsinhalt	Art.-Nr.	PZN	HMV
Eakin® dot Ausstreifbeutel Mini	330 ml	60 mm	30	839903	11870336	29.26.02.0097
Eakin® dot Ausstreifbeutel Standard	410 ml	60 mm	30	839904	11870365	29.26.02.0098
Eakin® dot Ausstreifbeutel Maxi	620 ml	60 mm	30	839905	11870394	29.26.02.0096
Eakin® dot Ausstreifbeutel Standard	410 ml	80 mm	30	839922	15529278	29.26.02.0103
Eakin® dot Ausstreifbeutel Maxi	620 ml	80 mm	30	839923	15529261	29.26.02.0104

Alle Beutel haben eine beidseitige angenehme hautfarbene Vliesumhüllung mit Sichtfenster. Die Beutelfolie darunter ist transparent.

**Eakin® Gürtel**

- Stufenlos verstellbar 50 – 160 cm
- Waschbar



Beschreibung	Packungsinhalt	Art.-Nr.	PZN	HMV
Eakin® Gürtel, stufenlos verstellbar, 50–160 cm	1	839520	05494426	29.26.11.0024

**Anforderung\* von Mustern zur Ansicht unter Fax 0800-22 440 220**

Eakin GmbH • Feringastrasse 6 • 85774 Unterföhring

Name \_\_\_\_\_ Funktion \_\_\_\_\_

Institut / Abteilung \_\_\_\_\_ Telefon \_\_\_\_\_

Straße \_\_\_\_\_ Email \_\_\_\_\_

PLZ, Ort \_\_\_\_\_ Datum / Unterschrift \_\_\_\_\_

Stck. Artikel Artikelnummer Stck. Artikel Artikelnummer

**Eakin® dot 2-teiliges System**

**Basisplatten mit durchgehendem Hautschutz, Rastring 60 mm**

- Eakin® dot Basisplatte, ausschneidbar (15–37,5 mm) 839800
- Eakin® dot Basisplatte, vorgestanzt, [ ] mm

**Basisplatten mit durchgehendem Hautschutz, Rastring 80 mm**

- Eakin® dot Basisplatte, ausschneidbar (15–50 mm) 839809
- Eakin® dot Basisplatte, vorgestanzt, [ ] mm

**Eakin® dot Kolostomiebeutel**

- Eakin® dot Kolostomiebeutel, Rastring 60 mm, Mini (250 ml) 839900
- Eakin® dot Kolostomiebeutel, Rastring 60 mm, Standard (440 ml) 839901
- Eakin® dot Kolostomiebeutel, Rastring 60 mm, Maxi (560 ml) 839902
- Eakin® dot Kolostomiebeutel, Rastring 80 mm, Standard (440 ml) 839920
- Eakin® dot Kolostomiebeutel, Rastring 80 mm, Maxi (560 ml) 839921

**Eakin® dot Ausstreifbeutel**

- Eakin® dot Ausstreifbeutel, Rastring 60 mm, Mini (330 ml) 839903
- Eakin® dot Ausstreifbeutel, Rastring 60 mm, Standard (410 ml) 839904
- Eakin® dot Ausstreifbeutel, Rastring 60 mm, Maxi (620 ml) 839905
- Eakin® dot Ausstreifbeutel, Rastring 80 mm, Standard (410 ml) 839922
- Eakin® dot Ausstreifbeutel, Rastring 80 mm, Maxi (620 ml) 839923

**Stomabeutel für Kinder**

**Ausstreifbeutel**

- Ausstreifbeutel für Neugeborene (0–40 mm), ausschneidbar 839703
- Ausstreifbeutel für Kinder (10–50 mm), ausschneidbar 839701
- Ausstreifbeutel für Kinder (5–30 mm), ausschneidbar, konvex 839707

**Urostomiebeutel**

- Urostomiebeutel für Kinder (10–50 mm), ausschneidbar 839706
- Urostomiebeutel für Kinder (5–30 mm), ausschneidbar, konvex 839708

**Stomabeutel Kolostomie**

- Kolostomiebeutel, Maxi transparent (20–65 mm), ausschneidbar 839401
- Kolostomiebeutel, Maxi transparent, vorgestanzt, [ ] mm
- Kolostomiebeutel, Standard transparent (20–65 mm), ausschneidbar 839414
- Kolostomiebeutel, Standard transparent, vorgestanzt, [ ] mm
- Kolostomiebeutel, Mini transparent (20–65 mm), ausschneidbar 839438

**Stomabeutel Ileostomie**

- Ileostomiebeutel, Maxi transparent (15–65 mm), ausschneidbar 839312
- Ileostomiebeutel, Standard transparent (15–65 mm), ausschneidbar 839336
- Ileostomiebeutel, Standard transparent, vorgestanzt, [ ] mm
- Ileostomiebeutel, Mini transparent (15–65 mm), ausschneidbar 839360

**Stomabeutel Urostomie**

- Urostomiebeutel, Maxi transparent (15–65 mm), ausschneidbar 839602
- Urostomiebeutel, Maxi transparent, vorgestanzt, [ ] mm
- Urostomiebeutel, Standard transparent (15–65 mm), ausschneidbar 839603
- Urostomiebeutel, Standard transparent, vorgestanzt, [ ] mm
- Urostomiebeutel, Mini transparent (15–65 mm), ausschneidbar 839615

**Stomabeutel Flexi-konvex**

- Eakin® Ausstreifbeutel, ausschneidbar (12–40 mm) 839500
- Eakin® Ausstreifbeutel, vorgestanzt, [ ] mm
- Eakin® Kolostomiebeutel, ausschneidbar (12–40 mm) 839530
- Eakin® Kolostomiebeutel, vorgestanzt, [ ] mm
- Eakin® Urostomiebeutel, ausschneidbar (12–40 mm) 839540
- Eakin® Urostomiebeutel, vorgestanzt, [ ] mm
- Eakin® Gürtel für konvexe Stomabeutel 839520

\*Solange der Mustervorrat reicht.



## Haben Sie eine Fallstudie, die Sie mit uns teilen möchten?

Wenn Sie als medizinisches Fachpersonal unsere Produkte erfolgreich eingesetzt haben – können Sie vielleicht eine interessante Fallstudie einreichen, um Ihren Kollegen zu helfen? Um vollständige Details zu den Anforderungen zu erhalten, können Sie auch auf unsere Homepage gehen und sich laden das Formular runterladen.



## Formular zur Einreichung von Fallstudien für klinisches Fachpersonal

### Ihre Angaben

Vorname:	
Nachname:	
Funktion / Titel:	
Krankenhaus:	
Ort:	
Telefon:	
E-Mail-Adresse:	

### Einverständniserklärung zur Veröffentlichung der Fallstudie

Ich, \_\_\_\_\_ (bitte in Druckbuchstaben), erteile hiermit Eakin® die Erlaubnis zur internen und externen Verwendung der zur Verfügung gestellten Fotos und der beschriebenen Fallstudie in vollem Umfang oder in Teilen für Bildungs- und Werbezwecke, einschließlich (aber nicht beschränkt auf) gedruckte Materialien wie Broschüren, Publikationen, Display-Materialien, Anzeigen oder digitale Materialien, einschließlich audiovisueller Materialien, Websites und anderer digitaler Inhalte oder Medien, die erforderlich sein könnten. Der Patient wird zu jeder Zeit nicht identifizierbar bleiben. Die Bilder werden nicht für andere Zwecke verwendet.

**Erlaubnis zur Verwendung Ihres Namens in gedruckten / Online-Materialien?**  Ja  Nein

**Erlaubnis zur Angabe des Krankenhaus-Namens in gedruckten / Online-Materialien?**  Ja  Nein

\_\_\_\_\_  
Datum, Unterschrift

### Patienteneinwilligung

Ich, \_\_\_\_\_ (Patient – bitte in Druckbuchstaben), erteile hiermit Eakin® die Erlaubnis, die zur Verfügung gestellten Fotos und die beschriebene Fallstudie ganz oder teilweise für interne und externe Bildungs- und Werbezwecke zu verwenden, einschließlich (aber nicht beschränkt auf) gedruckte Materialien wie Broschüren, Publikationen, Display-Materialien, Anzeigen oder digitale Materialien, einschließlich audiovisueller Materialien, Websites und anderer digitaler Inhalte oder Medien, die erforderlich sein könnten. Der Patient wird zu jeder Zeit nicht identifizierbar bleiben. Die Bilder werden nicht für andere Zwecke verwendet.

\_\_\_\_\_  
Datum, Unterschrift



# Details der Fallstudie

**Titel der Fallstudie**

---

---

**Patientengeschichte / chirurgische Informationen**

---

---

---

---

---

---

---

---

---

---

**Aktuelle Situation / Zustand / Komplikationen**

---

---

---

---

---

---

---

---

---

---

**Zuvor verwendete Behandlungsoptionen**

---

---

---

---

---

---

---

---

**Verwendete Eakin®-Produkte**

---

---

---

---

---

**Gründe für die Auswahl der oben genannten Eakin®-Produkte**

---

---

---

---

---

---

---

---



**Ergebnisse**

---

---

---

---

---

---

---

---

---

---

---

---

**Fazit und Empfehlungen**

---

---

---

---

---

---

---

---

---

---

---



# Beratung ganz nach Ihren Wünschen!

## Hallo Eakin!

Auch per  
Smartphone!

Zusätzlich zur kostenlosen Beratungshotline 0800-22 440 22 bietet Ihnen Eakin® die Möglichkeit einer Video-Beratung an. Erfahrene Mitarbeiter beantworten Ihnen ausführlich Ihre Fragen rund um die Versorgung mit den Eakin®-Produkten.

Dank der Bildübertragung können zusätzlich spezifische Anwendungsfragen anschaulich geklärt und praktische Hilfestellungen optimal demonstriert werden.

### Beratung:

 0800/22 440 22  
(gebührenfrei)

 E-Mail:  
info@eakin.de


### So einfach funktioniert unsere Videoberatung:

Unter [www.eakin.de](http://www.eakin.de) finden Sie direkt auf der Startseite den Link zu dieser neuen Beratungsmöglichkeit. Sie können dort mit einem Mitarbeiter einen Termin vereinbaren. Sie müssen keine Software installieren. Der Service funktioniert per Smartphone, Tablet oder mit dem PC.

Bitte beachten Sie, dass keine medizinische oder ärztliche Beratung durchgeführt wird.

### Bestellungen:

 0800-22 440 22-1  
(gebührenfrei)

 Bestellfax:  
0800-22 440 22-0

 E-Mail:  
bestellung@eakin.de

## EAKIN GMBH

Feringastrasse 6  
85774 Unterföhring  
Tel. 0800-22 440 22  
Fax 0800-22 440 22-0  
info@eakin.de  
Stand Juli 2021



Informationen  
und Downloads:

[eakin.de](http://eakin.de)