

# Die Wundumgebung im Visier!

Mazeration?

Irritation der  
Wundumgebung?

Leckagen der  
Vakuumversiegelung?

Verzögerte  
Wundheilung?

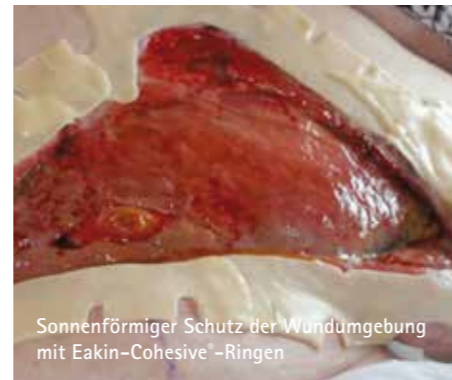



## DIE WUNDUMGEBUNG IM FOKUS

Eine genaue Beobachtung und Einschätzung des Wundrands und der unmittelbaren Umgebungshaut ist wichtig. Hieraus lassen sich Rückschlüsse auf den gesamten Heilungsprozess ziehen.

Sichtbare Epitheldefekte sollten eine sorgfältige Beobachtung nach sich ziehen. Rötung und oberflächliche Erosionen der Wundumgebung können auf Irritation durch Exsudate, Hautreizung sowie Entzündungsprozesse deuten.

### + Eakin Cohesive® modellierbare Hautschutzringe und -platten



Zum Ausgleich von Unebenheiten, zur Abdichtung und zum Schutz der Wundumgebungshaut während der Unterdrucktherapie

Eakin Cohesive® sorgt für einen hoch-effektiven Hautschutz und unterstützt so die Unterdrucktherapie.



### + Eakin Cohesive® Hautschutzpaste „alkoholfrei“



Überall dort, wo entzündete, irritierte Wundränder vor Exsudaten bis in kleinste Hautfalten geschützt werden sollen, kommt diese einzigartige Cohesive®-Paste zum Einsatz. Die alkoholfreie Eakin-Cohesive®-Paste brennt nicht beim Auftragen.

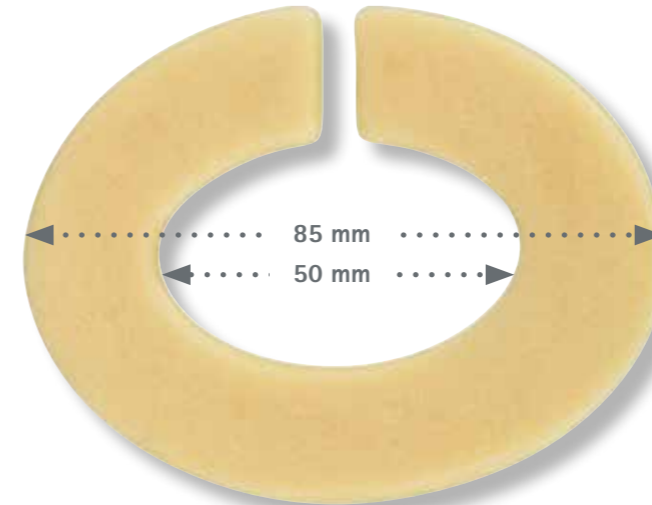


## VOM WUNDRAND AUS BEGINNT DIE EPITHELISIERUNG UND DAMIT DER WUNDVERSCHLUSS<sup>1)</sup>

Feuchtigkeit und aggressive Exsudate weichen die umgebende Haut auf (Mazeration) und beeinträchtigen so die Wundheilung.

Durch das Modellieren des Eakin Cohesive® Hautschutzes um die Wunde herum kann die Haut vor aggressiven Exsudaten und Mazeration geschützt werden. Gerade bei stark exsudierenden Wunden lässt sich mit Eakin Cohesive® eine Schädigung der wundumgebenden Haut deutlich reduzieren. Dabei schützt die spezielle Cohesive®-Gelpolphase besonders die neu gebildeten Epidermiszellen vor Feuchtigkeit sowie Wundsekret und unterstützt somit wirkungsvoll den natürlichen Wundheilungsprozess.

### + „Pictureframing“ mit dem Eakin Cohesive StomaWrap™



Eakin Cohesive StomaWrap™ – die ideale Symbiose aus Ring und Modellierstreifen

Ein Ring, der sich auch anwenden lässt wie ein Streifen. Die ovale Form, eine bereits vorhandene Vario-Öffnung und mehr Hautschutzmaterial machen den modellierbaren Eakin Cohesive StomaWrap™ zu einem wahren Verwandlungskünstler.

### + Eakin Protect™ Hautschutzspray und Hautschutztücher



Effizient für zusätzlichen Hautschutz

Eakin Protect™ bietet einen lang anhaltenden Schutz vor Ausscheidungen, Nässe und Feuchtigkeit. Eakin Protect™ brennt nicht und kann die Hautregeneration durch seinen Vitamin-E-Gehalt unterstützen. Das alkoholfreie Spray und die Tücher sind sehr hautverträglich und trocknen schnell.

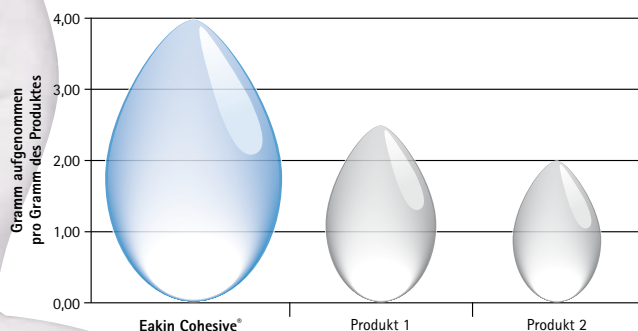


# EAKIN COHESIVE® 4-FACH-PLUS FÜR DIE WUNDUMGEBUNG

**+** Schnelle und lang anhaltende Aufnahme von Feuchtigkeit und Exsudaten

**+** Unterstützt die natürliche Wundheilung und beschleunigt den Verschluss der Wunden

Vergleich der Feuchtigkeitsaufnahme<sup>2)</sup>



**+** Schmerzfrei und ohne Rückstände entfernbar für mehr Patientenkomfort

**+** Kosteneffizient durch einfache Handhabung und lange Verweildauer

## Eakin Cohesive® modellierbare Hautschutzringe

Beschreibung	Durchmesser	Stärke	Packungsinhalt	Art.-Nr.	PZN	HMV
Klein	48 mm/19 mm (innen)	4,2 mm	30	839002	10280957	29.26.11.2039
SLIMS®, dünn	48 mm/19 mm (innen)	3,0 mm	10	839005	10126966	29.26.11.2031
Groß	98 mm/19 mm (innen)	2,1 mm	10	839001	10280963	29.26.11.2039

## Eakin Cohesive StomaWrap™

Beschreibung	Durchmesser	Stärke	Packungsinhalt	Art.-Nr.	PZN	HMV
StomaWrap	85 mm/ 50 mm (innen)	3,1 mm	10	839006	10770621	29.26.11.2032

## Eakin Cohesive® Hautschutzpaste

Beschreibung	Packungsinhalt	Art.-Nr.	PZN	HMV
Tube	20 g	SP839010	06575256	29.26.10.0028
Tube	60 g	839010	05493131	29.26.10.0027

## Eakin Protect™ Hautschutz

Beschreibung	Packungsinhalt	Art.-Nr.	PZN	HMV
Spray	1x 50 ml	839026	10770638	29.26.10.2031
Tücher	30	839025	09709036	29.26.10.2027

## Eakin Cohesive® Hautschutzplatten

Beschreibung	Packungsinhalt	Art.-Nr.	PZN	HMV
10 x 10 cm	5	839004	05493154	29.26.07.0046
10 x 20 cm	5	839003	05493148	29.26.07.1026

Alle Informationen dieses Eakin Folders beruhen auf Informationen, die zum Zeitpunkt der Erstellung für aktuell und korrekt gehalten werden. Eine Gewähr auf die Vollständigkeit und Richtigkeit kann jedoch nicht übernommen werden. Wir übernehmen keine Haftung für jegliche Art von Schäden, die sich aus der Nutzung der hier publizierten Informationen ergeben könnten. Sollten Sie sich für die Verwendung von in diesem Prospekt aufgeführten Medizinprodukten entscheiden, beachten Sie bitte vor deren Anwendung auch die jeweilige Gebrauchsinformation.

1) WundUhr® 2014: Gunnar Riepe, Anke Bültmann.

2) McGrogan, G.: Effects of a hydrocolloid ostomy seal on fecal enzyme activity and moisture absorption. Poster presented at 3rd Congress of the World Union of Wound Healing Societies June 4-8, 2008; Toronto, Canada.

### Beratung:

**0800-22 440 22**  
(gebührenfrei)

### Bestellungen:

**0800-22 440 221**  
(gebührenfrei)

Eakin GmbH  
FeringasträÙe 6  
85774 Unterföhring

Tel. 0800-22 440 22  
Fax 0800-22 440 220  
info@eakin.de · www.eakin.de