

Eakin Cohesive® 4-fach-Plus für die Wundumgebung

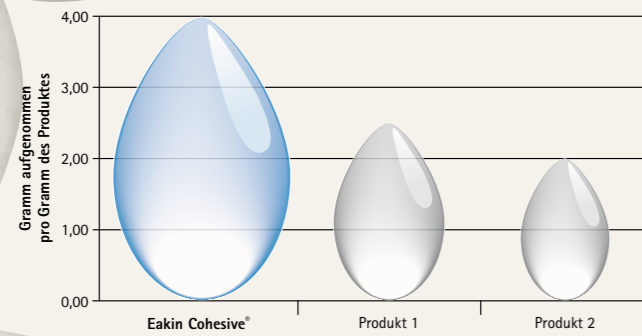


Schnelle und lang anhaltende Aufnahme von Feuchtigkeit und Exsudaten



Unterstützt die natürliche Wundheilung und beschleunigt den Verschluss der Wunden

Vergleich der Feuchtigkeitsaufnahme²⁾



Schmerzfrei und ohne Rückstände entfernbar für mehr Patientenkomfort



Kosteneffizient durch einfache Handhabung und lange Verweildauer

Bestellinformation



Eakin Cohesive® Hautschutzringe, 98 mm/19 mm (innen), groß
Packungsinhalt: 10
Artikel-Nr.: 839001
PZN: 10280963



Eakin Cohesive® Hautschutzringe, 48 mm/19 mm (innen), klein
Packungsinhalt: 30
Artikel-Nr.: 839002
PZN: 10280957



Eakin Cohesive SLIMS® Hautschutzringe, 48 mm/19 mm (innen), dünn
Packungsinhalt: 10
Artikel-Nr.: 839005
PZN: 10126966



Eakin Cohesive StomaWrap™ Hautschutzring, 85 mm, oval
Packungsinhalt: 10
Artikel-Nr.: 839006
PZN: 10770621



Eakin Cohesive® Hautschutzpaste, alkoholfrei
60 g
Packungsinhalt: 1
Artikel-Nr.: 839010
PZN: 05493131



Eakin Protect™ Hautschutzspray, alkoholfrei
50 ml
Packungsinhalt: 1
Artikel-Nr.: 839026
PZN: 10770638



Eakin Protect™ Hautschutztücher, alkoholfrei
Packungsinhalt: 30
Artikel-Nr.: 839025
PZN: 09709036



Eakin Cohesive® Hautschutzplatten
10 x 10 cm / 10 x 20 cm
Packungsinhalt: 5
Artikel-Nr.: 839004 / 839003
PZN: 05493154 / 05493148

Alle Informationen dieses Eakin Folders beruhen auf Informationen, die zum Zeitpunkt der Erstellung für aktuell und korrekt gehalten werden. Eine Gewähr auf die Vollständigkeit und Richtigkeit kann jedoch nicht übernommen werden. Wir übernehmen keine Haftung für jegliche Art von Schäden, die sich aus der Nutzung der hier publizierten Informationen ergeben könnten. Sollten Sie sich für die Verwendung von in diesem Prospekt aufgeführten Medizinprodukten entscheiden, beachten Sie bitte vor deren Anwendung auch die jeweilige Gebrauchsinformation.

1) WundUhr® 2014: Gunnar Riepe, Anke Bültemann.

2) McGrogan, G.: Effects of a hydrocolloid ostomy seal on fecal enzyme activity and moisture absorption. Poster presented at 3rd Congress of the World Union of Wound Healing Societies June 4-8, 2008; Toronto, Canada.

Beratung:

0800-22 440 22
(gebührenfrei)

Bestellungen:

0800-22 440 221
(gebührenfrei)

Eakin GmbH
Feringastrasse 6
85774 München-Unterföhring

Tel. 089 - 99 216 256
Fax 089 - 99 216 200
info@eakin.de · www.eakin.de

Die Wundumgebung im Visier!

Wundrandmazeration?

Irritation der
Wundumgebung?

Leckagen der
Vakuumversiegelung?

Verzögerte
Wundheilung?



Alle Aufmerksamkeit auf die **Wundumgebung**

Eine genaue Beobachtung und Einschätzung des Wundrands und der unmittelbaren Umgebungshaut ist wichtig. Hieraus lassen sich Rückschlüsse auf den gesamten Heilungsprozess ziehen.

Sichtbare Epitheldefekte sollten eine sorgfältige Beobachtung nach sich ziehen. Rötung und oberflächliche Erosionen der Wund-

umgebung können auf Irritation durch Exsudate, Hautreizung sowie Entzündungsprozesse deuten.

1. Eakin Cohesive® modellierbare Hautschutzringe und -platten



Zusätzlicher Ausgleich von Unebenheiten zur Abdichtung und zum Wundrandschutz während der Unterdrucktherapie

Eakin Cohesive® Hautschutz sorgt für einen hocheffektiv abdichtenden Wundrandschutz und unterstützt so die Unterdrucktherapie.

2. Eakin Cohesive® Hautschutzpaste



Überall dort, wo entzündete, irritierte Wundränder vor Exsudaten bis in kleinste Hautfalten geschützt werden sollen, kommt diese einzigartige Cohesive®-Paste zum Einsatz.



Vom Wundrand aus beginnt die Epithelisierung und damit der Wundverschluss¹⁾

Feuchtigkeit und aggressive Exsudate weichen den Wundrand und die umgebende Haut auf (Mazeration) und beeinträchtigen so die Wundheilung.

Durch das Modellieren des Eakin Cohesive® Hautschutzes um die Wunde herum kann der Wundrand vor aggressiven Exsudaten und Mazeration geschützt werden. Gerade bei stark exsudierenden Wunden lässt sich mit Eakin Cohesive® eine Schädigung der

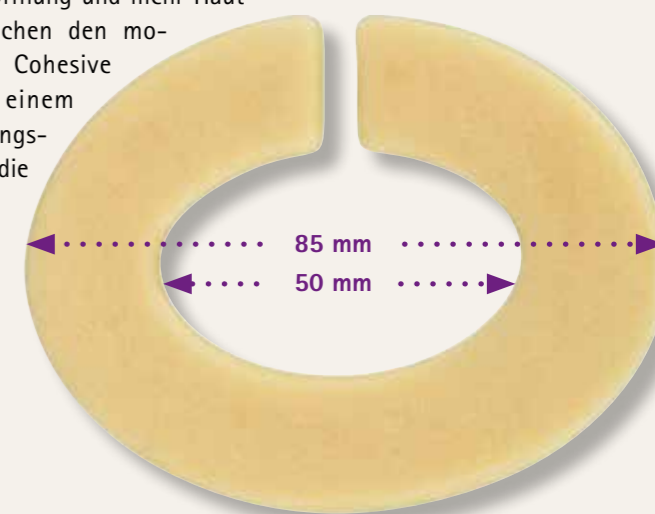
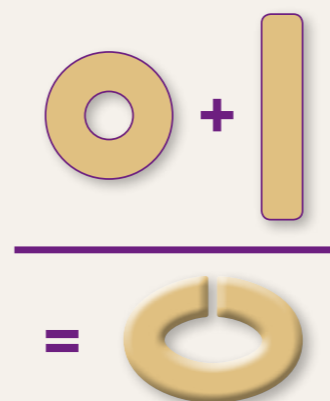
wundumgebenden Haut deutlich reduzieren. Dabei schützt die spezielle Cohesive®-Gelphase besonders die neu gebildeten Epidermiszellen vor Feuchtigkeit sowie Wundsekret und unterstützt somit wirkungsvoll den natürlichen Wundheilungsprozess.

3. „Pictureframing“ mit dem Eakin Cohesive StomaWrap™



Eakin Cohesive StomaWrap™ – die ideale Symbiose aus Ring und Modellierstreifen

Ein Ring, der sich auch anwenden lässt wie ein Streifen. Die ovale Form, eine bereits vorhandene Vario-Öffnung und mehr Hautschutzmaterial machen den modellierbaren Eakin Cohesive StomaWrap™ zu einem wahren Verwandlungskünstler auch für die Wundumgebung.



4. Eakin Protect™ Hautschutzspray und Hautschutztücher



Effizient für zusätzlichen Hautschutz

Eakin Protect™ bietet einen lang anhaltenden Schutz vor Ausscheidungen, Nässe und Feuchtigkeit. Eakin Protect™ brennt nicht und kann die Hautregeneration durch seinen Vitamin-E-Gehalt unterstützen. Das alkoholfreie Spray und die Tücher sind sehr hautverträglich und trocknen schnell.

